

AVG-STD/AVG-MM Powered Valve Guide Driver

GOODSON

Tools and Supplies for Engine Builders

156 Galewski Drive • P.O. Box 847 • Winona, MN 55987-0847

Toll-Free 1-800-533-8010 • Local 507-452-1830 • www.goodson.com

AVG-STD AVG-MM

Please read instructions before using.

© 2005 Goodson Shop Supplies

Instructions

1. Standardize the correct installed height on one guide then repeat it on all others
2. Replaceable screw-in pilots
3. 6½" overall length
4. 4140 CRS heat treated to 40-45 Rc
5. Lock nut AVG-2 is tightened to prevent installation sleeve movement.

Parts List

Standard Valve Guide Driver Kit

Order No. AVG-STD

Includes:

1-Pneumatic Body Only 5/8"-18 thread (AVG-1)

1- Installation Sleeve .710" ID (AVG-3)

1-Locking Nut (AVG-2)

4-Replaceable Pilots:
(.312", .343", .372, .437")

Metric Valve Guide Driver Kit

Order No. AVG-MM

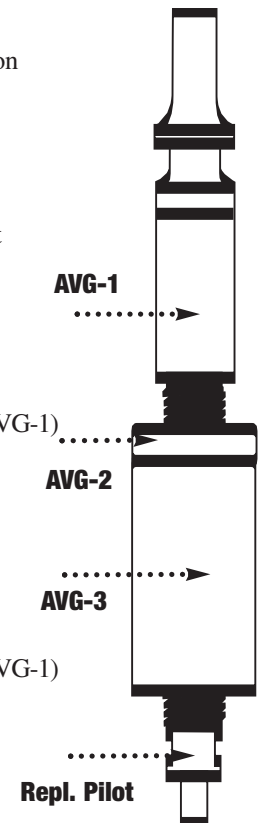
Includes:

1-Pneumatic Body Only 5/8"-18 thread (AVG-1)

1- Installation Sleeve .710" ID (AVG-3)

1-Locking Nut (AVG-2)

4-Replaceable Pilots:
(5.0mm, 6.0mm, 7.0mm, 8.0mm)



WARNING: Use Loc-Tite to prevent pilot adaptor from loosening (pilots only)

AVG-STD/AVG-MM Powered Valve Guide Driver

GOODSON

Tools and Supplies for Engine Builders

156 Galewski Drive • P.O. Box 847 • Winona, MN 55987-0847

Toll-Free 1-800-533-8010 • Local 507-452-1830 • www.goodson.com

AVG-STD AVG-MM

Please read instructions before using.

© 2005 Goodson Shop Supplies

Instructions

1. Standardize the correct installed height on one guide then repeat it on all others
2. Replaceable screw-in pilots
3. 6½" overall length
4. 4140 CRS heat treated to 40-45 Rc
5. Lock nut AVG-2 is tightened to prevent installation sleeve movement.

Parts List

Standard Valve Guide Driver Kit

Order No. AVG-STD

Includes:

1-Pneumatic Body Only 5/8"-18 thread (AVG-1)

1- Installation Sleeve .710" ID (AVG-3)

1-Locking Nut (AVG-2)

4-Replaceable Pilots:
(.312", .343", .372, .437")

Metric Valve Guide Driver Kit

Order No. AVG-MM

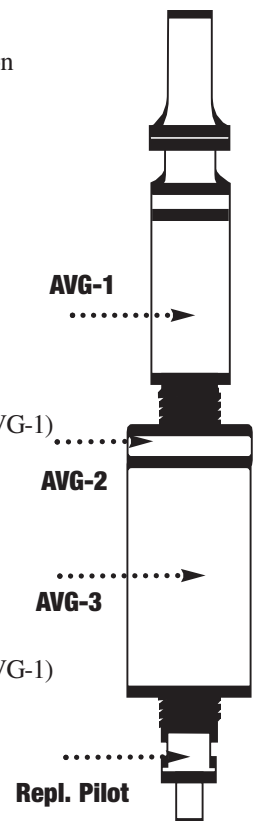
Includes:

1-Pneumatic Body Only 5/8"-18 thread (AVG-1)

1- Installation Sleeve .710" ID (AVG-3)

1-Locking Nut (AVG-2)

4-Replaceable Pilots:
(5.0mm, 6.0mm, 7.0mm, 8.0mm)



WARNING: Use Loc-Tite to prevent pilot adaptor from loosening (pilots only)

AVG-STD/AVG-MM

Instrucciones para Instalador de Guías de Uso Neumático

GOODSON

Herramientas y suministros para reconstructores de motores
156 Galewski Drive • PO Box 847 • Winona, MN 55987-0847 • USA
Llame gratis a 800-533-8010 • Telefono 507-452-1830 • www.goodson.com

AVG-STD AVG-MM

Por favor lea las instrucciones antes de usar.

© 2008 Goodson Shop Supplies

AVG-STD/AVG-MM

Instrucciones para Instalador de Guías de Uso Neumático

GOODSON

Herramientas y suministros para reconstructores de motores
156 Galewski Drive • PO Box 847 • Winona, MN 55987-0847 • USA
Llame gratis a 800-533-8010 • Telefono 507-452-1830 • www.goodson.com

AVG-STD AVG-MM

Por favor lea las instrucciones antes de usar.

© 2008 Goodson Shop Supplies

Instrucciones

1. Acomode la medida de la primera guía al instalarla, y proceda con las otras sin necesidad de moverla.
2. Pilotos reemplazables
3. Largo total de 6 ½"
4. CRS 4140 tratado al calor de 40 a 45 RC
5. Tuerca de seguridad AVG-2 está apretado para prevenir movimiento de la camisa de instalación.

Lista de las Partes

Equipo de Instalación de Guías Estandar

Número de Pieza: AVG-STD

Incluye:

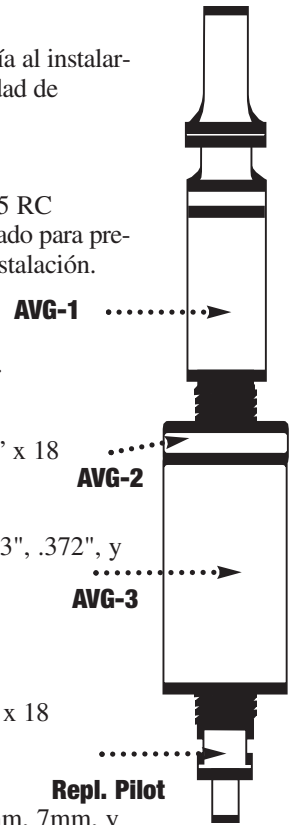
- 1- Eje central únicamente, rosca de 5/8" x 18 (AVG-1)
- 1- Camisa de instalación (AVG-1)
- 1- Tuerca de seguridad (AVG-2)
- 4- Pilotos reemplazables (de .312", .343", .372", y .437")

Equipo de Instalación de Guías Métrico

Número del Parte: AVG-MM

Incluye:

- 1- Eje central únicamente, rosca de 5/8" x 18 (AVG-1)
- 1- Camisa de instalación (AVG-2)
- 1- Tuerca de seguridad (AVG-2)
- 4- Pilotos reemplazables (de 5mm, 6mm, 7mm, y 8mm)



ADVERTENCIA: Use los pilotos de Loc-Tite para prevenir el aflojamiento del adaptor del piloto.

Instrucciones

1. Acomode la medida de la primera guía al instalarla, y proceda con las otras sin necesidad de moverla.
2. Pilotos reemplazables
3. Largo total de 6 ½"
4. CRS 4140 tratado al calor de 40 a 45 RC
5. Tuerca de seguridad AVG-2 está apretado para prevenir movimiento de la camisa de instalación.

Lista de las Partes

Equipo de Instalación de Guías Estandar

Número de Pieza: AVG-STD

Incluye:

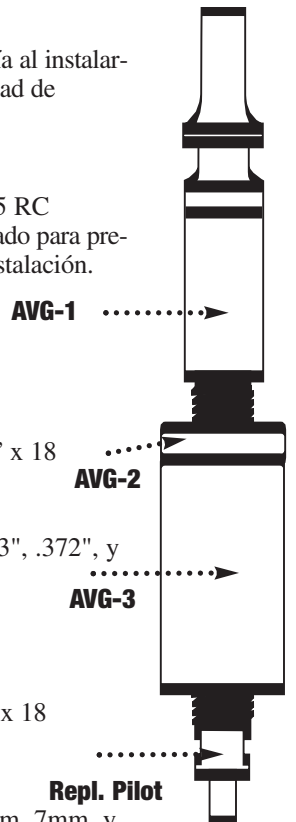
- 1- Eje central únicamente, rosca de 5/8" x 18 (AVG-1)
- 1- Camisa de instalación (AVG-1)
- 1- Tuerca de seguridad (AVG-2)
- 4- Pilotos reemplazables (de .312", .343", .372", y .437")

Equipo de Instalación de Guías Métrico

Número del Parte: AVG-MM

Incluye:

- 1- Eje central únicamente, rosca de 5/8" x 18 (AVG-1)
- 1- Camisa de instalación (AVG-2)
- 1- Tuerca de seguridad (AVG-2)
- 4- Pilotos reemplazables (de 5mm, 6mm, 7mm, y 8mm)



ADVERTENCIA: Use los pilotos de Loc-Tite para prevenir el aflojamiento del adaptor del piloto.